



FONDO NACIONAL DE CALAMIDADES SUBCUENTA COLOMBIA HUMANITARIA ATLÁNTICO

Abril 23 de 2012



INFORME

Teléfono (57 1) 7053420 - Calle 99 No. 9A - 54 Torre 3 Piso 11- Bogotá - Colombia
www.colombiahumanitaria.gov.co





1. INVERSIÓN FASES DE ATENCIÓN HUMANITARIA Y REHABILITACIÓN.

Departamento: ATLÁNTICO

RUBROS		NACIONAL	%	ATLÁNTICO	% Vr. x Departamento
Atención Humanitaria	Vr. Transferencia	724.605.580.394	100%	69.396.421.014	9,6%
	Pagos interventorias	13.565.602.794		1.189.689.950	8,8%
	Pagos Otros Gastos Operativos	7.285.259.579		1.207.654.381	16,6%
	Total Atención Humanitaria	745.456.442.767		71.793.765.345	9,6%
Obras	Vr. Aprobado	1.652.850.246.834	100%	106.753.439.183	6,5%
	No. De Obras	4.283		89	2,1%
Convenios	Vr. Distribuido Convenios	2.676.498.018.888	100%	134.917.826.957	5,0%
	No. Proyectos y subproyectos	3.769		130	3,4%
TOTAL OBRAS Y PROYECTOS		8.052	100%	219	2,7%
SUBTOTAL INVERSIÓN		5.074.804.708.490	100%	313.465.031.485	6,2%
Provisiones (Ayuda Humanitaria - Alojamientos Temporales)		212.789.405.207			
Componente Social		18.548.000.000			
Acompañamiento, seguimiento y Control-Auditoria		50.686.000.000			
Gastos de Operación		20.000.000.000			
TOTAL NACIONAL		5.376.828.113.697			

Fecha de corte Fidupervisora: 9 de Abril de 2012

ASISTENCIA HUMANITARIA GOBERNACIÓN DE ATLANTICO

Operador: **COMFAMILIAR ATLÁNTICO**

Entregas de Mercados y Aseo por familia en 20 municipios

Valor transferencia a Gobernación (Mercados y Aseo) \$ **27.758.020.500**

No. Solicitudes aprobadas 3



76.699

mercados y kit de aseo entregados



	Familias a beneficiar	Familias beneficiadas	% Avance
Primer Entrega	25.169	27.245	108,2
Segunda Entrega	27.547	24.449	88,8
Tercera Entrega	25.310	25.005	98,8



Toneladas entregadas en mercados y aseo
aproximadamente:

2.684

Nota: Los recursos aprobados y desembolsados no incluyen pagos a interventorias ni Otros gastos Operativos.

Fecha de corte Fiduprevisora: 9 de Abril de 2012

Fecha de corte informes de avance: 20 de Abril de 2012

ASISTENCIA HUMANITARIA ALCALDIA CAPITAL DE BARRANQUILLA

Operador: **COMBARRANQUILLA**

Valor transferencia a Alcaldía Capital (Mercados y Aseo) \$ **301.420.000**

No. Solicitudes aprobadas 1



994

mercados y kit de aseo entregados



	Familias a beneficiar	Familias beneficiadas	% Avance
Primer Entrega	994	994	100,0
Segunda Entrega	-	-	-
Tercera Entrega	-	-	-



Toneladas entregadas en mercados y aseo
aproximadamente:

35

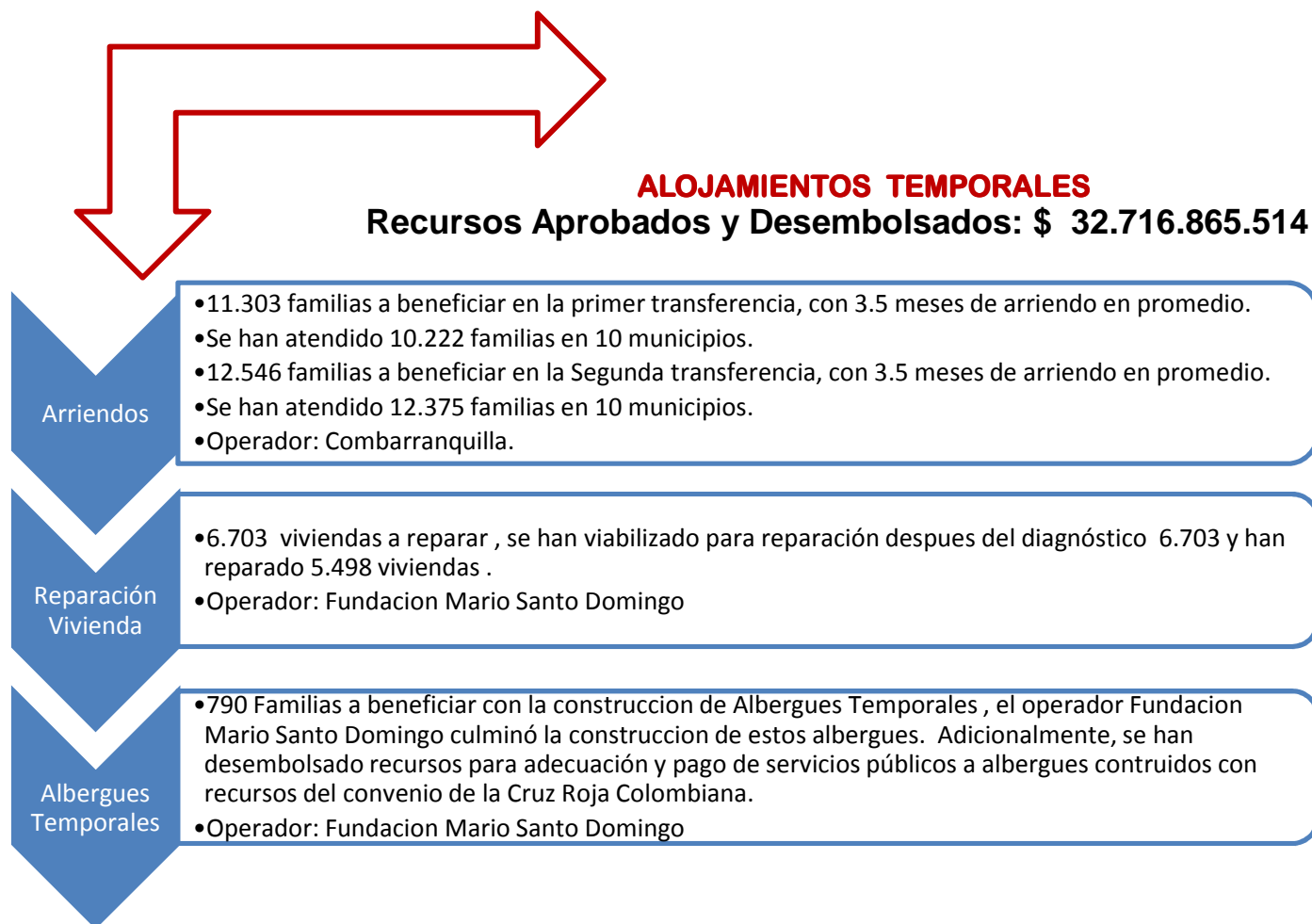
Nota: Los recursos aprobados y desembolsados no incluyen pagos a interventorias ni Otros gastos Operativos.

Fecha de corte Fiduprevisora: 9 de Abril de 2012

Fecha de corte informes de avance: 20 de Abril de 2012



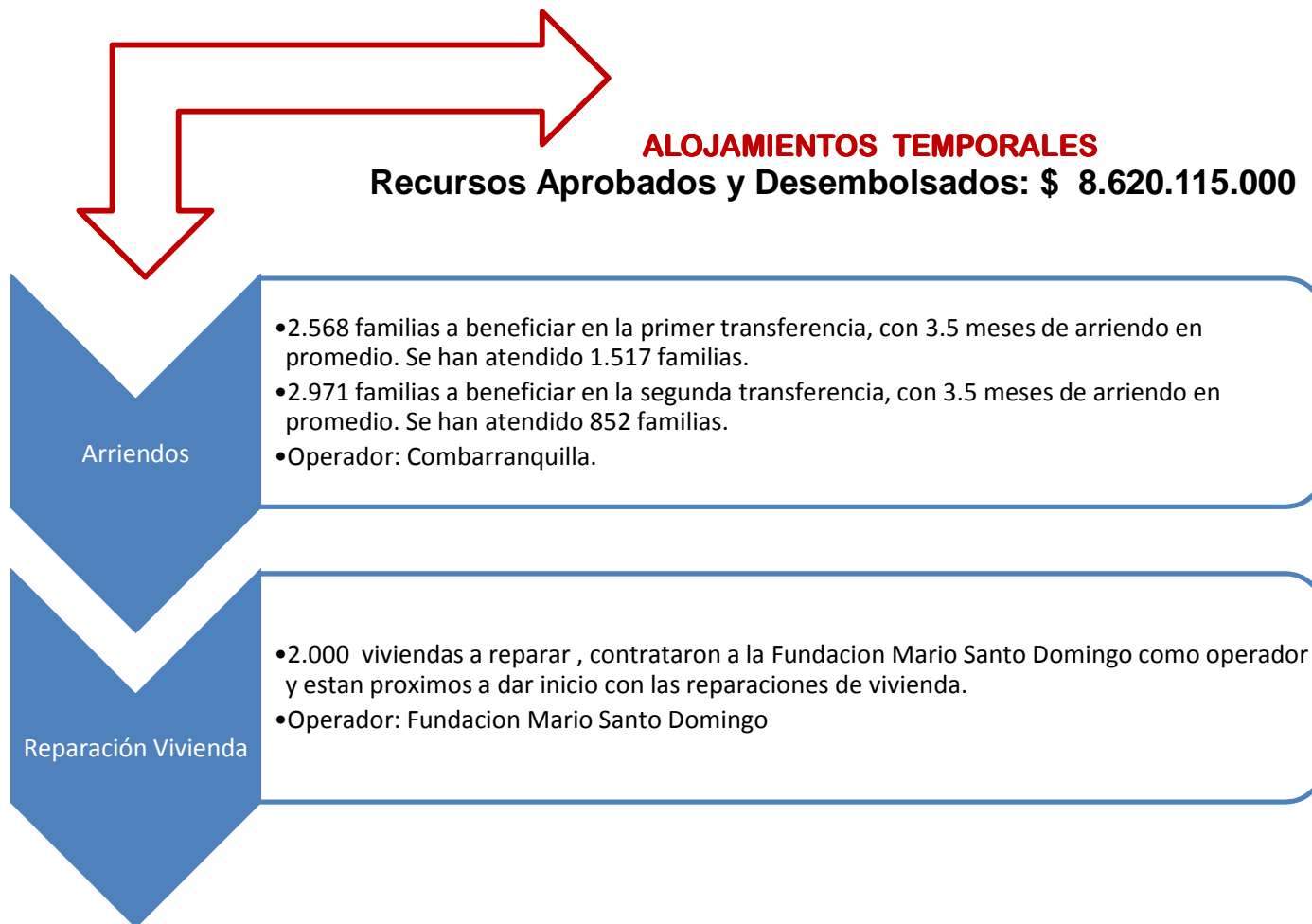
ALOJAMIENTOS TEMPORALES GOBERNACIÓN DE ATLANTICO



INFORME



ALOJAMIENTOS TEMPORALES ALCALDIA DE BARRANQUILLA



INFORME

Atención Humanitaria en Atlántico

DEPARTAMENTO	Atlántico
--------------	-----------

Municipio	Familias atendidas mercados y aseo_Primer Giro	Familias atendidas mercados y aseo_Segundo Giro	Familias atendidas mercados y aseo_Tercer Giro	Familias atendidas Arriendos_Primer Giro	Familias atendidas Arriendos_Segundo Giro	Unidades Habitacionales a construir_(FASE I y II)	Unidades habitaciones construidas_(FASE I y II)	Viviendas reportadas a reparar_Registro inicial	Viviendas diagnosticadas_que aplican para reparación	Viviendas reportadas_reparadas
Baranoa	403	51	29	14	10					
Barranquilla	994			1.517	1.882			2.000		
Campo de La Cruz	4.859	4.489	4.510	3.505	3.443			3.868	3.160	2.102
Candelaria	3.005	3.495	3.684	783	1.627	100	100	1.011	648	648
Galapa	196	162	156							
Juan de Acosta	131	118	118	46						
Luruaco	729									
Malambo	856	1.200	1.218	4	4					
Manatí	4.716	3.739	3.806	1.085	1.065	312	312	3.006	761	758
Palmar de Varela	134	37	35							
Polonuevo	76									
Ponedera	2.293	894	881			48	48			
Puerto Colombia	86	88	89	88	88					
Repelón	2.133	2.079	2.124	1.690	1.532	112	112	781	832	832
Sabanagrande	269	133	145							
Sabanalarga	2.592	763	717	809	799	218	218			
Santa Lucía	3.635	3.981	4.189	1.963	3.564			2.102	1.602	1.158
Santo Tomás	395	272	276							
Soledad	617	634	640							
Suan	2.445	2.211	2.303	172	170					
Tubará	109	103	108	63	72					
Total general	30.673	24.449	25.028	11.739	14.256	790	790	12.768	7.003	5.498



OBRAS MAYORES - MENORES Y CONTENCIÓN DE CUERPOS DE AGUA APROBADAS DEPARTAMENTO DE ATLÁNTICO

TOTAL INVERSIÓN

\$ 106.753.439.183

TOTAL OBRAS APROBADAS

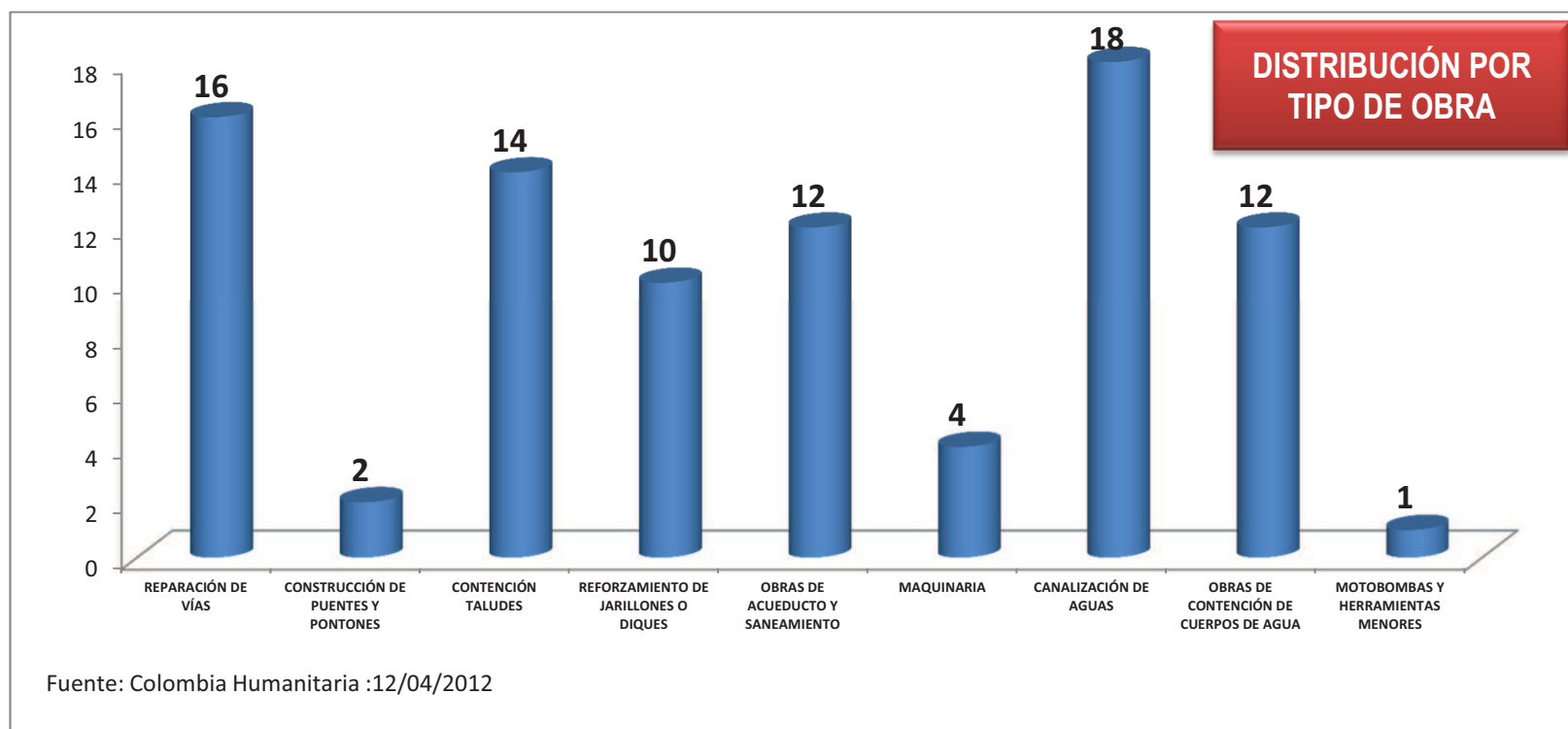
89

PORCENTAJE DE OBRAS INICIADAS

100%

MUNICIPIOS ATENDIDOS

22 de 23





OBRAS APROBADAS VS. OBRAS TERMINADAS DEPARTAMENTO DE ATLÁNTICO

Obras Menores

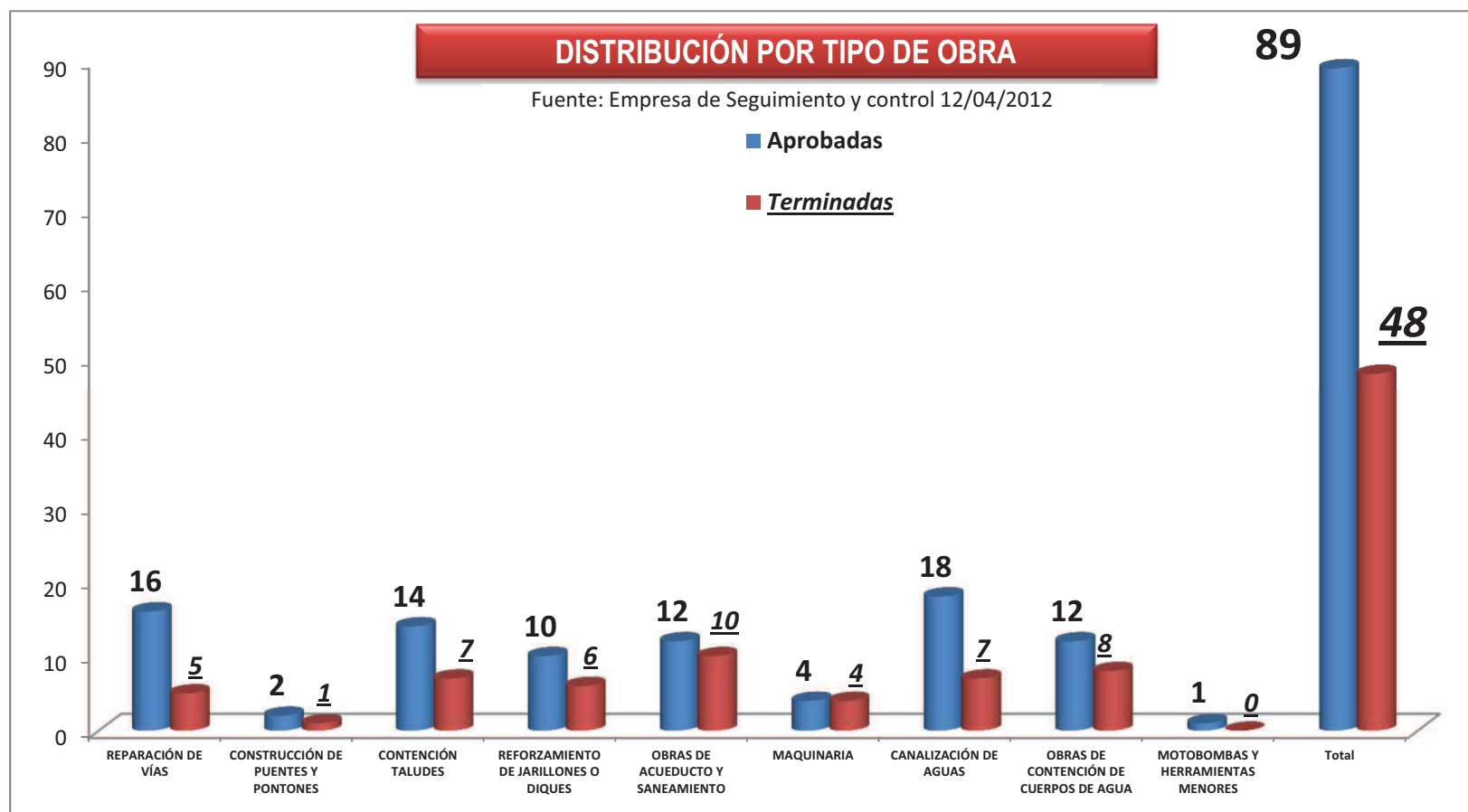
39 Obras Terminadas de 68 Aprobadas

Obras Mayores

1 Obras Terminadas de 9 Aprobadas

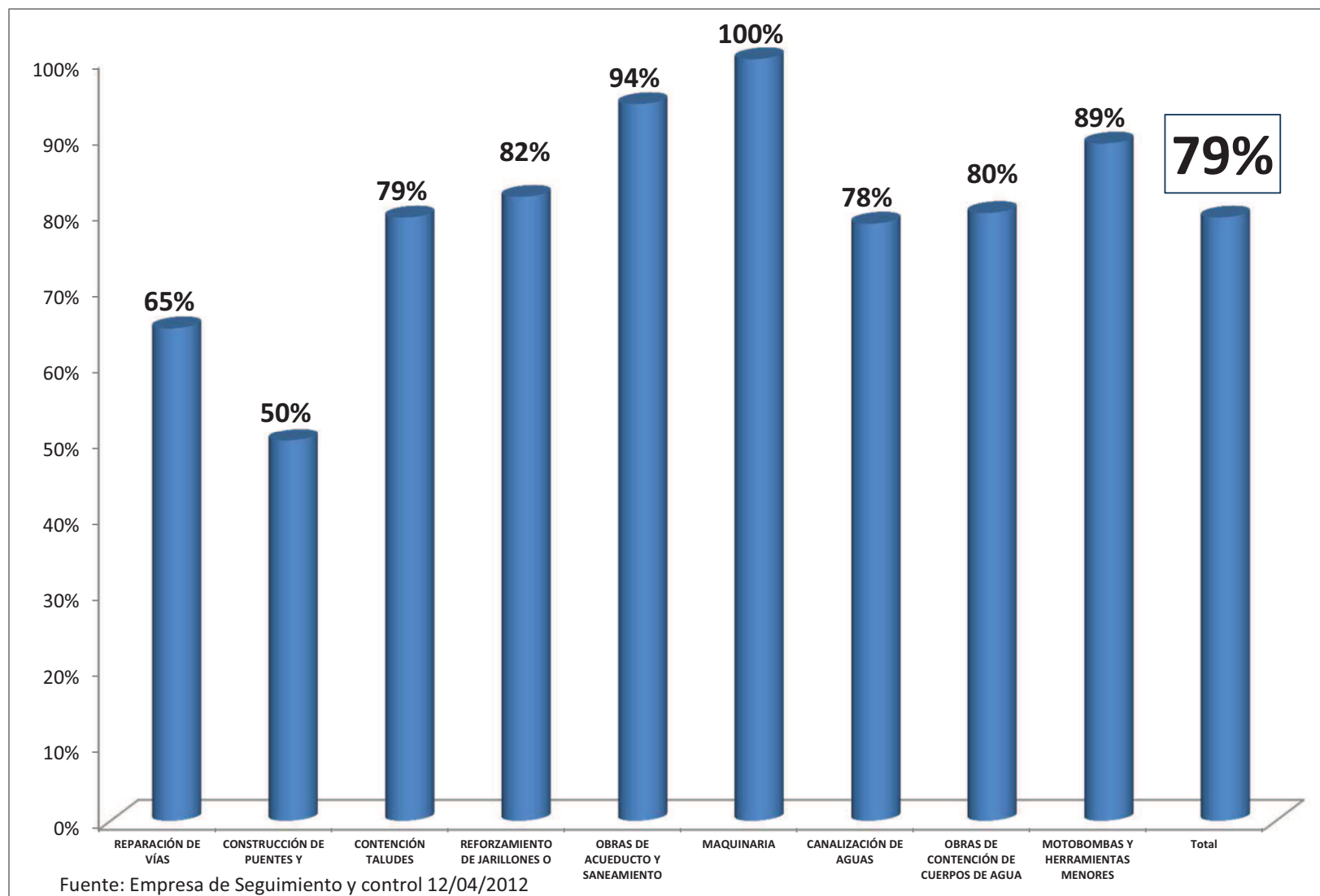
Contención de Cuerpos de Agua

8 Obras Terminadas de 12 Aprobadas



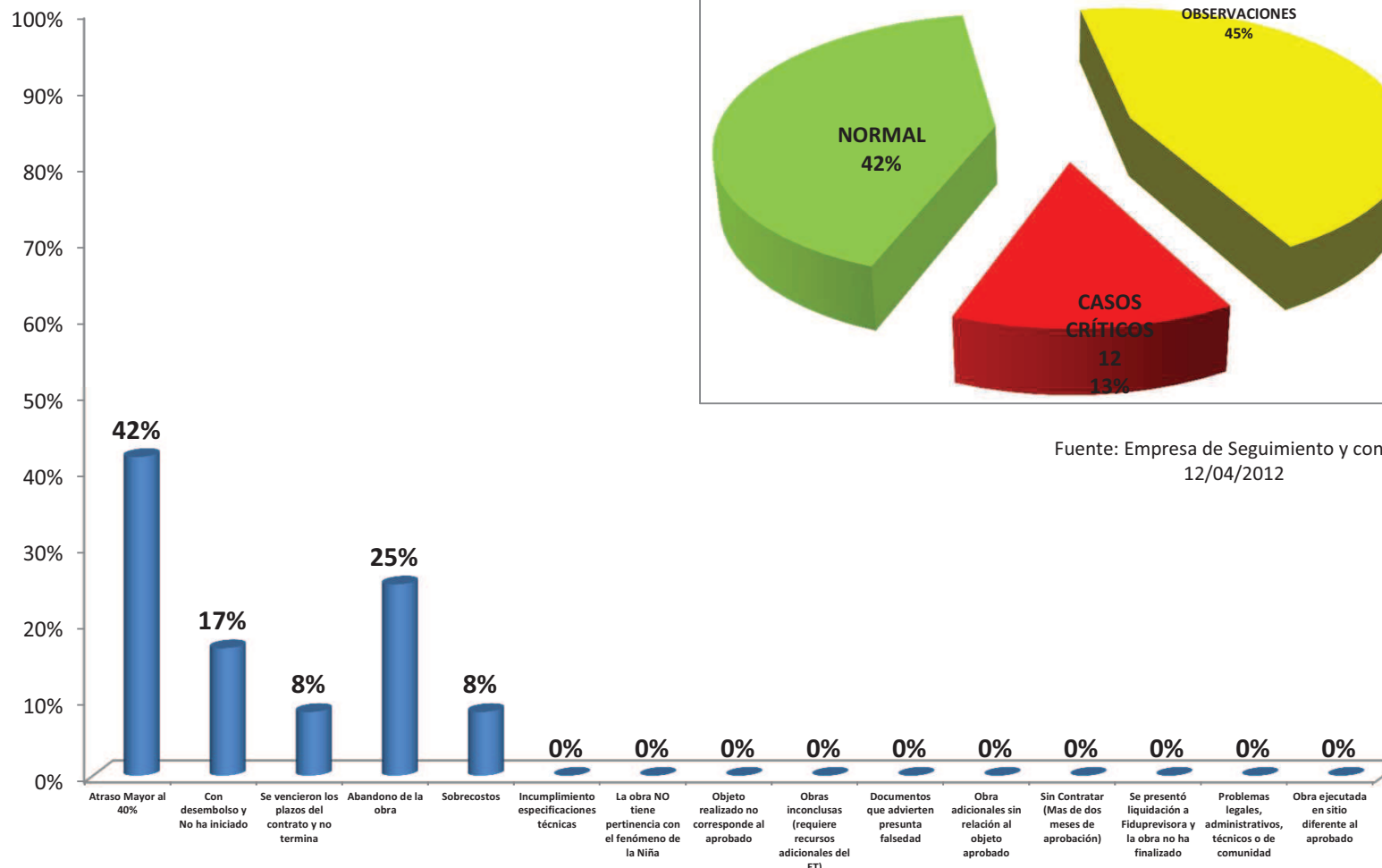


PORCENTAJE DE AVANCE FÍSICO PROMEDIO POR TIPO DE OBRA DEPARTAMENTO DE ATLÁNTICO





CLASIFICACIÓN DE LAS OBRAS VISITADAS DE ACUERDO A SU EJECUCIÓN DEPARTAMENTO DE ATLÁNTICO



Fuente: Empresa de Seguimiento y control
12/04/2012

DISTRIBUCIÓN PORCENTUAL CASOS CRÍTICOS DE ACUERDO AL CRITERIO DE CLASIFICACIÓN EN EL DEPARTAMENTO

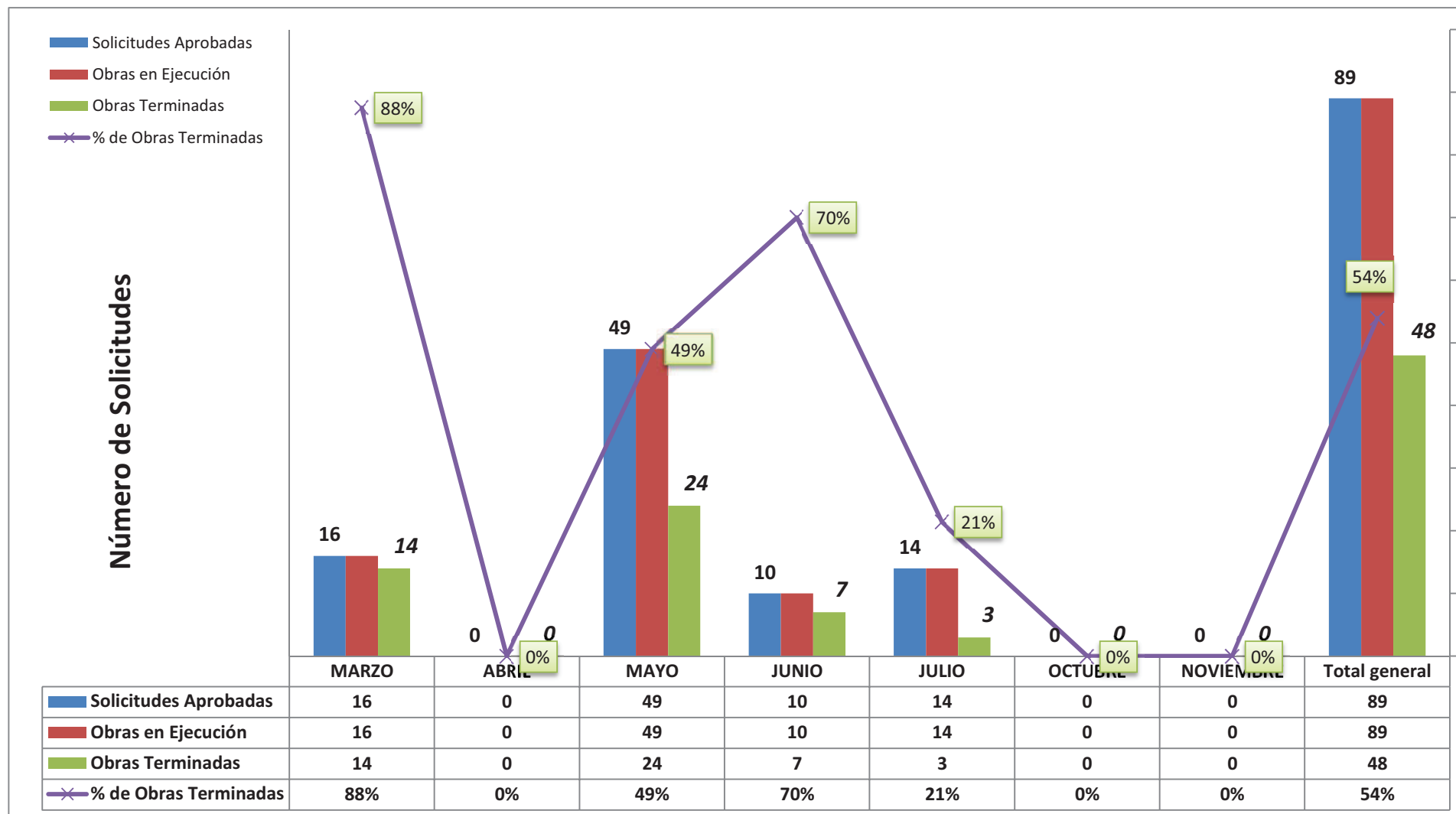
Fuente: Empresa de Seguimiento y control 12/04/2012

12 OBRAS CRÍTICAS DE 89 OBRAS APROBADAS (13 %)

INFORME



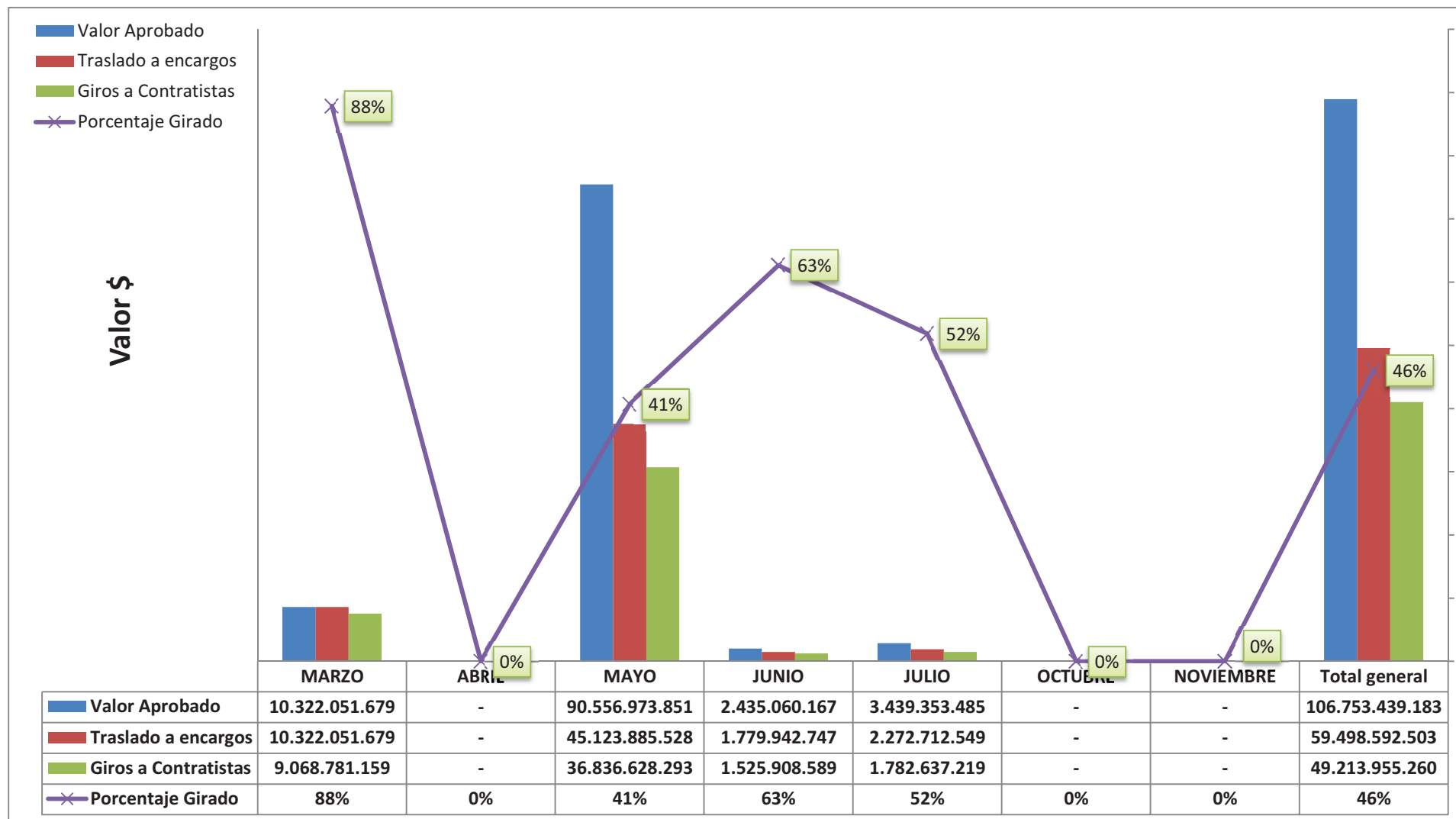
OBRAS APROBADAS - CON CARTERA ABIERTA Y TERMINADAS DE ACUERDO AL MES DE APROBACIÓN DEPARTAMENTO DE ATLÁNTICO



Fuente: Empresa de Seguimiento y control 12/04/2012



DESEMBOLSOS A CARTERAS COLECTIVAS Y GIROS A CONTRATISTAS DE ACUERDO AL MES DE APROBACIÓN DEPARTAMENTO DE ATLÁNTICO



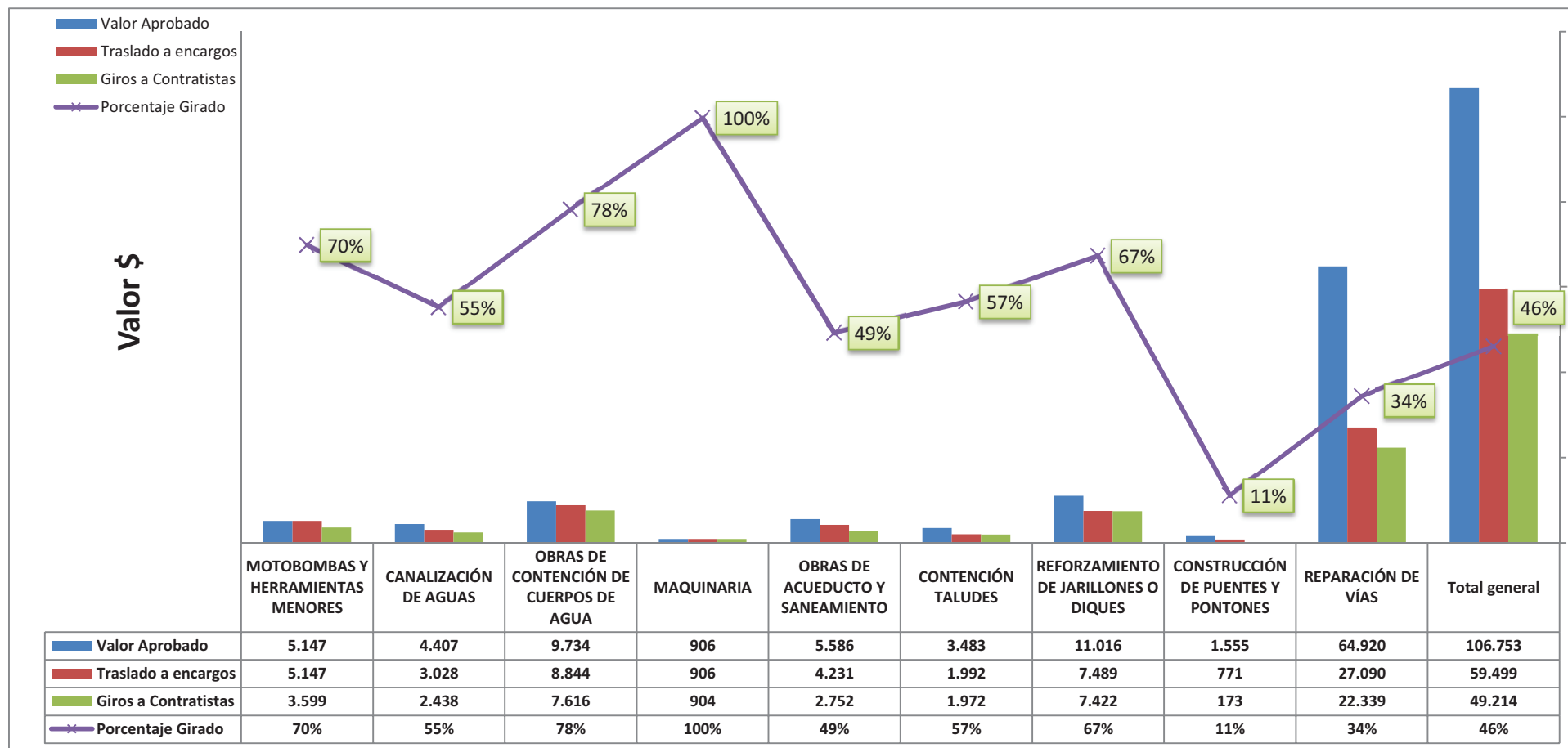
Fuente: Fiduprevisora 11 de Abril de 2012



APROBADO - DESEMBOLSADO EN CARTERAS Y GIRADO A CONTRATISTAS POR TIPO DE OBRA DEPARTAMENTO DE ATLÁNTICO

56 % Traslados a carteras colectivas

46 % Girado a Contratistas



Fuente: Fiduprevisor 11 de abril de 2012 (Cifras en millones de pesos)



Fecha de Corte
abril 23 de 2012

CONVENIOS EN EJECUCIÓN CON ENTIDADES NACIONALES EN EL DEPARTAMENTO DE ATLÁNTICO

ENTIDADES NACIONALES CON CONVENIOS EN EJECUCIÓN	# PROYECTOS Y SUBPROYECTOS	# PROYECTOS TERMINADOS	RECURSOS PROGRAMADOS PARA EJECUCIÓN	VALOR EJECUTADO DECLARADO	AVANCE FISICO DECLARADO (%)	OBJETO DEL CONVENIO
MINISTERIO DE EDUCACIÓN NACIONAL	103	30	\$ 22.317.978.702	\$ 4.827.480.152	35,16%	Mejoramiento y rehabilitación de infraestructura educativa
MVCT - VICEMINISTERIO DE AGUAS Y SANEAMIENTO BÁSICO	9		\$ 23.312.875.058	\$ 20.491.223.802	5,80%	Rehabilitación de los sistemas de agua potable y saneamiento básico
MADS - VICEMINISTERIO DE AMBIENTE	4	1	\$ 27.179.023.042	\$ 27.179.023.042	91,50%	Atención y restablecimiento de condiciones ambientales
IDEAM	1	1	\$ 62.916.667	\$ 62.916.667	100,00%	Actualización de información hidrológica de las principales cuencas afectadas
MINISTERIO DE AGRICULTURA Y DESARROLLO RURAL		0	\$ 28.393.233.944	\$ 28.393.233.944	75,57%	Plan de Inversiones para la atención del sector agrícola y ganadero
INSTITUTO NACIONAL DE VÍAS - INVIAS	2	1	\$ 23.199.731.284	\$ 18.930.620.261	81,00%	Rehabilitación de vías
POLICÍA NACIONAL 1	1	1	\$ 145.424.115	\$ 135.072.979	100,00%	Rehabilitación y Mantenimiento de las Unidades Policiales afectadas
DEPARTAMENTO ADMINISTRATIVO PARA LA PROSPERIDAD SOCIAL - DAPS 2	10		\$ 6.266.507.672	\$ 0	28,39%	Programa de Empleo de Emergencia
Total general	130	34	\$ 130.877.690.483	\$ 100.019.570.847	38,97%	

Fecha de Corte
abril 23 de 2012

OTROS CONVENIOS Y TRANSFERENCIAS EN EJECUCIÓN EN EL DEPARTAMENTO DE ATLÁNTICO

ENTIDADES NACIONALES CON CONVENIOS EN EJECUCIÓN	# ACTIVIDADES	# ACTIVIDADES TERMINADAS	RECURSOS PROGRAMADOS PARA EJECUCIÓN	VALOR EJECUTADO DECLARADO	AVANCE FISICO DECLARADO (%)	OBJETO DEL CONVENIO
UNIDAD NACIONAL PARA LA GESTIÓN DEL RIESGO DE DESASTRES - UNGRD		0	\$ 684.011.706	\$ 684.011.706	100,00%	Atención de emergencias
INSTITUTO COLOMBIANO DE BIENESTAR FAMILIAR - ICBF	1		\$ 159.700.000	\$ 38.007.487	53,90%	Fortalecer la atención a niños, niñas, adolescentes y familias afectados
DEPARTAMENTO ADMINISTRATIVO PARA LA PROSPERIDAD SOCIAL - DAPS 1		0	\$ 591.902.215	\$ 591.902.215	100,00%	Registro Único de Damnificados
CRUZ ROJA COLOMBIANA	2	2	\$ 2.604.522.554	\$ 2.604.522.554	100,00%	Compra de materiales para construcción de albergues temporales
Total general	3	2	\$ 4.040.136.474	\$ 3.918.443.962	98,51%	